



# MANUAL DE UTILIZARE CARUCIOR COPII KUNERT SILVER 3 IN 1

## ATENTIONARI GENERALE

- Nu lasati nicodata copilul fara atenta supraveghere a unui adult
- Folositi intotdeauna centurile de siguranta
- Nu lasati copilul niciodata sa stea in picioare in carucior
- Frana caruciorului trebuie sa fie actionata la scoaterea si punera copilului in carucior
- Nu atasati bagaje/sacose de marginile caruciorului , exceptand cele furnizate de producator deoarece caruciorul poate deveni instabil
- Nu urcati scarile cu caruciorul incarcat si sub nici o forma nu urcati / coborati scarile cu copilul in carucior.
- Verificati sa fie blocata siguranta caruciorului inainte sa asezati copilul
- Copilul nu trebuie sa se afle in carucior in timpul modificarii pozitiei (fata - spate) partilor din carucior (landou, scoica sau partea sport)
- Pentru a evita riscul sufocarii niciodata nu asezati in landou paturi peste salteluta din dotarea caruciorului , folositi numai salteluta din landou
- Nu faceti modificari caruciorului , fapt ce poate determina vatamari ale copilului si pierderea garantiei.
- Nerespectarea indicatiilor de montaj si asamblare poate duce la vatamari ale copilului si defectiuni ale caruciorului.
- Nu lasati ambalajul sau parti din ambalaj la indemana copiilor
- Interzisa ridicarea coletului sau a partilor grele din carucior de catre femei gravide
- Folosirea focului deschis sau a aparatelor care produc caldura , in imediata apropierea a caruciorului fara o atenta supraveghere este interzisa
- Nu asezati caruciorul sau partile principare ale acestuia cu copilul in el , pe obiecte inalte sau moi , paturi , scaune , mese , existand posibilitatea de rasturnare

**CITITI CU ATENTIE ACESTE INSTRUCIUNI SI ATENTIONARI SI  
PASTRATI-LE SI PE VIITOR , DOARECE CARUCIORUL VA FI  
FOLOSIT MAI MULT TIMP**

## INSTRUCTIUNI DE FOLOSIRE ALE CARUCIORULUI

- Caruciorul este destinat copiilor de la nastere pana ating o greutate de 18 kg si / sau o inaltime de 101 cm
- Greutate Carucior: cadru 8 kg , parte sport 5 kg, landou 4 kg, scoica 2 kg.  
Dimensiune deschis 110cm x 63cm x 93cm lungime lung:  
Dimensiune pliat: 42x63x93 cm

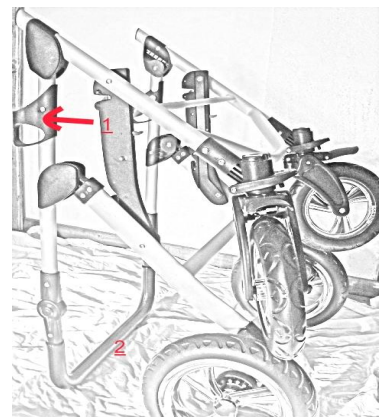
- Descrierea caruciorului

<i>Cadru metalic si roti</i>	<i>Landou intarit detasabil</i>	<i>Sectiunea sport:</i>	<i>Scoica auto</i>	<i>Accesoriile generale ale caruciorului *</i>
-Pliabil - Suspensie dubla cu telescoape -multipozitii prin actionarea butoanelor laterale , simultan - Rotile din fata pe rulmenti - Sistem central de frânare - Maner reglabil pe inaltime - Rotile din fata pivotante cu posibilitate de fixare: 25 cm rotile din spate 29 cm, - -posibilitate montarii accesoriilor principale cu fata spre mama sau spre sensul de mers	- Landou mare: 77x35cm - Copertina detasabila - Huse groase, salteluta detasabila , lavabile la 30 grade - Detasare usoara, maner pentru transport- Sac de picioare pentru landou - Copertina reglabila. - functie de leganare , pus pe jos - picioruse de sprijin pliabile pentru asezarea landoului pe jos	- Lungimea scaunului: 47x36cm - înclinare spatar, in trei pozitii prin actionarea piedicii din spatele spatarului - Suportul de picioare, din plastic, reglabil prin actionarea butoanelor laterale - Centura cinci puncte - Geam de vizionare pe cupola - cupola rabatabila si detasabila - Parasolar pliabil - Buzunar mare in spatele cupolei - Brat sport , detasabil	- Corespunde standardelor europene - Dispozitiv de ajustare pentru reglarea inaltimei -pernuta reductoare -centuri in trei puncte -Copertina si saculet de picioare -posibilitate leganare pe podea sau fixare prin rabatarea manerului pana la podea	- gentuta mamei -cos de cumparaturi -husa de ploaie - plasa de insecte -trei copertine (parte sport, scaun auto , landou) -husele caruciorului, din bumbac+ poliester, lavabile la 30 grade -trei huse pentru picioare - maner/bara sport -centuri de siguranta cu protectii buretate -salteluta landoului -dispozitiv montare pe cadru a cosuletului auto.

- Montarea si functionarea partilor principale ale caruciorului


### 1. Cadru

Pentru deschiderea cadrului trageți de manerul 2 vezi fig alaturata ,

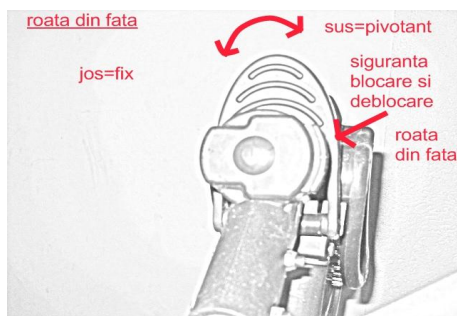
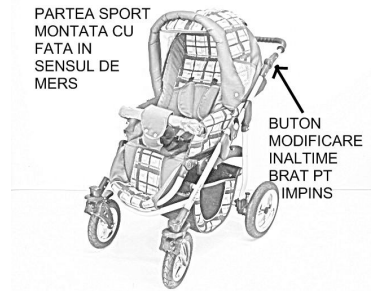
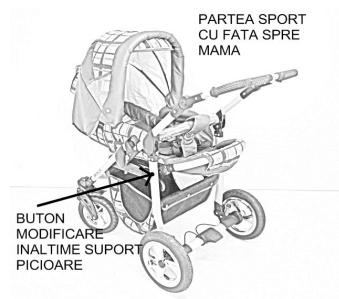


iar pentru plierea acestuia se trage manerul 1 in sus si se apasa manerul 2 inspre sol

**2 Suspensiile se regleaza** (vezi fig de mai jos )prin impingerea tijei in directia fata respectiv spate , tija se gaseste chiar sub arcurile rotilor din spate



## 2. Rotile din fata – pivotante /fixe





**3.Montarea rotilor din spate** – se introduce pe axul din spate al cadrului roata de 29 cm



Apasand simultan si siguranta din imagine , roata este montata in momentul in care tragem de aceasta se aude un CLACK si nu mai misca pe directia axului.

#### 4. Montarea landoului, a partii sport si a dispozitivului pentru scaunul de masina.

ACESTEA POT FI MONTATE CU FATA INSPRE SENSUL DE MERS SAU INVERS. Pentru montarea landoului , partii sport , sau a adaptorului pentru scaun de masina ,se introduc cele 4 tije de siguranta aflate pe partea inferioara a accesoriilor in fantele 1 si 2 din poza de mai jos.



- se introduce cu atentie in fanta 1 dupa care se apasa in jos pentru a intra tijele si in fanta 2 unde automat sunt blocate , auzindu-se un CLACK!!

!!! LANDOUL SI SCAUNUL AUTO SUNT PREVAZUTE CU MANER SPACIAL DE TRANSPORT A COPILULUI IN ACESTEA , DAR PARTEA SPORT NU ESTE PREVAZUT CU ACEST TIP DE MANER , ESTE INTERZISA MANIPULAREA PARTII SPORT CU COPILUL ASEZAT IN EL

- pentru inversarea sensului de montaj sau interschimbarea accesoriilor principale se deblocheaza siguranta 1 dupa care se trage de siguranta 2 din imaginea din dreapta sus si se ridica de pe cadru accesoriul care urmeaza sa fie modificat

• Depozitare si curatare :

Husele sunt lavabile la 30 de grade , spalare usoara. A nu se folosi detergenti tari sau inalbitori .

• Depozitarea caruciorului sa se faca la loc uscat si ferit de actiunea directa a razelor soarelui

Distribuit de : TIA caruciorbebe.ro , reprezentat prin :  
I.I. CURTEAN CIPRIAN ALEXANDRU  
ARAD, str Prutului nr 27 , 310322  
FO2/156/2011

**GARANTIA CALITATII :**

- Toate produsele sunt noi, in ambalajul original
- 10 zile garantie de retur , clientului i se restituie intreaga suma\*
- Toate produsele au garantie, oferita de producator

\*Mai putin taxele de transport

caruciorbebe.ro

TEL 0722940632

[www.caruciorbebe.ro](http://www.caruciorbebe.ro)