



MANUAL DE UTILIZARE – KACPER

ATENIONARI GENERALE

- Nu lasati nicodata copilul fara atenta supraveghere a unui adult
- Folositi intotdeauna centurile de siguranta
- Nu lasati copilul niciodata sa stea in picioare in carucior
- Frana caruciorului trebuie sa fie actionata la scoaterea si punera copilului in carucior
- Nu atasati bagaje/sacose de marginile caruciorului , exceptand cele furnizate de producator deoarece caruciorul poate deveni instabil
- Nu urcati scarile cu caruciorul incarcat si sub nici o forma nu urcati / coborati scarile cu copilul in carucior.
- Verificati sa fie blocata siguranta caruciorului inainte sa asezati copilul
- Copilul nu trebuie sa se afle in carucior in timpul modificarii pozitiei (fata - spate) partilor din carucior (landou, scoica sau partea sport)
- Pentru a evita riscul sufocarii niciodata nu asezati in landou paturi peste salteluta din dotarea caruciorului , folositi numai salteluta din landou
- Nu faceti modificari caruciorului , fapt ce poate determina vatamari ale copilului si pierderea garantiei.
- Nerespectarea indicatiilor de montaj si asamblare poate duce la vatamari ale copilului si defectiuni ale caruciorului.
- Nu lasati ambalajul sau parti din ambalaj la indemana copiilor
- Interzisa ridicarea coletului sau a partilor grele din carucior de catre femei gravide
- Folosirea focului deschis sau a aparatelor care produc caldura , in imediata apropierea a caruciorului fara o atenta supraveghere este interzisa
- Nu asezati caruciorul sau partile principale ale acestuia cu copilul in el , pe obiecte inalte sau moi , paturi , scaune , mese , existand posibilitatea de rasturnare

CITITI CU ATENTIE ACESTE INSTRUCIUNI SI ATENTIONARI SI PASTRATI-LE SI PE VIITOR , DOARECE CARUCIORUL VA FI FOLOSIT MAI MULT TIMP

Manual de utilizare a caruciorului multifunctional KACPER

- * Cadru din otel;
- * Se pliaza foarte usor si ocupa putin spatiu;
- * Se poate folosi de la 0 luni; are brat ce inchide partea dinspre picioarele copilului, pentru transformarea caruciorului in landou (in afara landoului textil)
- * Se transforma usor in carucior sport; are brat - bara pentru transformare in carucior sport
- * Rotile sunt fixe si au diametru de 25 de cm, lucru care ne ajuta foarte mult pe teren accidentat;
- * Rotile sunt dotate cu suspensii si cu sistem de franare;
- * Centura de siguranta cu prindere in 5 puncte dotata cu protectii moi pentru umeri;
- * Parasolar (copertina) detasabil cu fereastra si buzunar incapator;
- * Suportul pentru picioare poate fi reglat in mai multe pozitii;
- * Cos pentru cumparaturi spatios si accesibil;
- * Spatar cu 3 pozitii, pozitia culcat 170, pozitia sezut 110;
- * Maner reglabil (telescopic) in 3 pozitii pe inaltime: 99 - 106 cm si reversibil;
- * Material textil detasabil si lavabil de o calitate foarte buna, husele sunt groase.

Accesorii * Port bebe: 33 x 70 cm;

* Saculet pentru picioare;

* Pelerina ploaie;

* Aparatoare de insecte;

* Geanta pentru scutece;

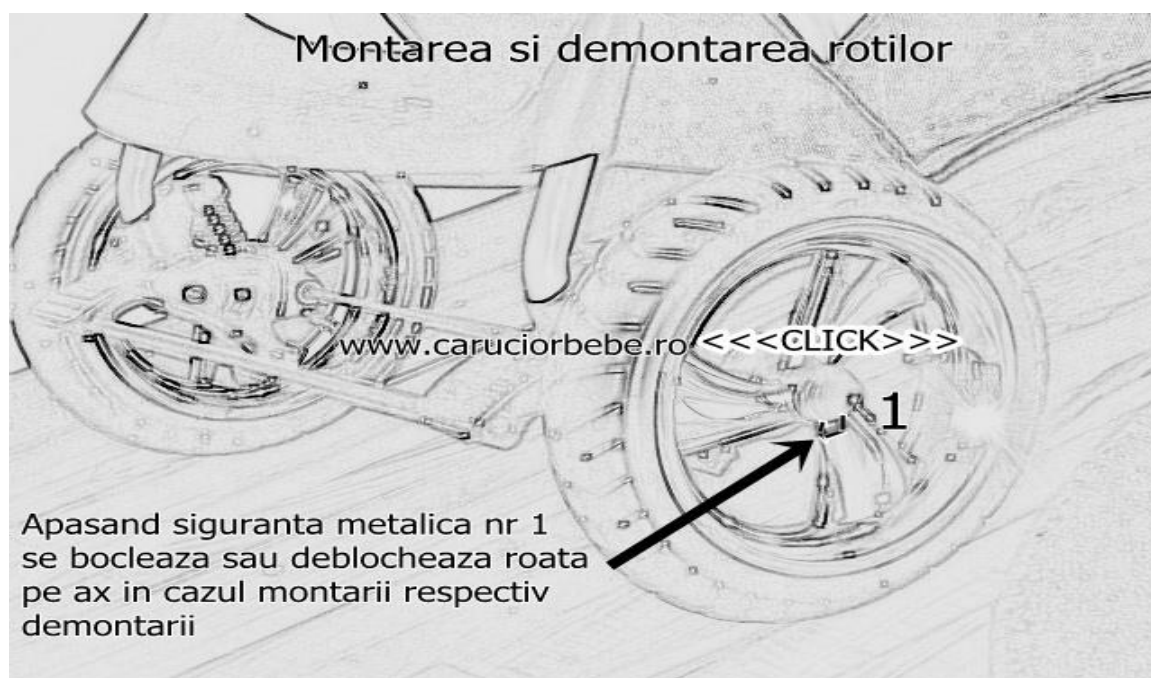
* Dimensiuni: 93 cm / 61 cm / 113 cm;

* Dimensiuni pliat: 102 cm / 61 cm / 63 cm;

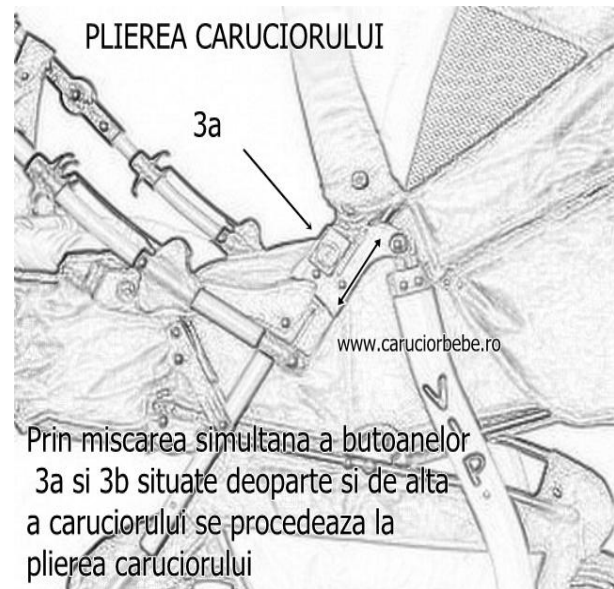
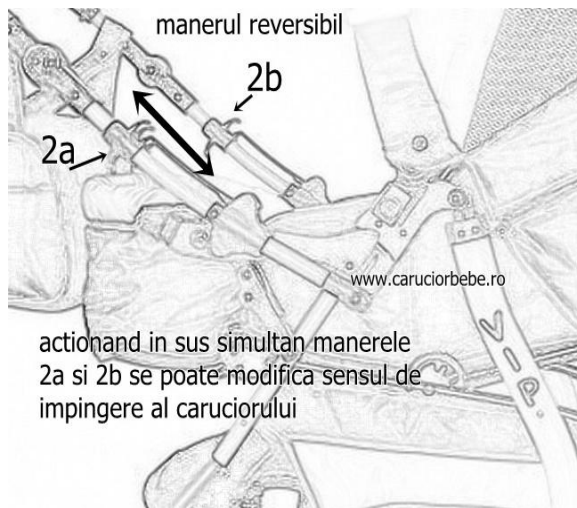
* Latime sezut: 32 cm;

* Greutate: 12 Kg

MONTAREA SI DEMONTAREA ROTILOR



Suspensiile se regleaza (foto) prin impingerea tijei in directia fata/spate , tija se gaseste chiar sub arcurile rotilor din spate .



Depozitare si curatare :

- husele sunt lavabile la 30 de grade, spalare usoara . A nu se folosi detergenti tari sau inalbitori
- depozitarea caruciorului sa se faca la loc uscat si ferit de actiunea directa a razelor soarelui.